

Vor dem Kauf

Verwendungszweck

Dieses Produkt ist ausschließlich zur Verwendung in Kombination mit einem Motorradhelm mit Visier gedacht.

Eignung des Helmes zur Montage des Trägerteiles

Überprüfen Sie ob an Ihrem Helm genügend Montagefläche an der Styroporschicht zur Verfügung steht und ob sich die Montagefläche für eine Montage eignet. Das heißt, es sollen keine störenden Kunststoffteile im Montagebereich liegen. Nicht auf dem Styropor und auch nicht unter oder auf dem Helmfutter. Der Trägerteil muss 3 mm von der inneren Styroporkante entfernt sein.


Before purchase

Purpose of use

This product is intended exclusively for use in combination with a visor motorcycle helmets.


Suitability of the helmet for mounting the carrier part

Check if there is enough space on the helmet's Styrofoam layer and if the space is suitable to anchor the carrier part. That means, there should not be any disturbing plastic parts in the mounting area. Not on the Styrofoam nor under or on the helmet inner lining. The carrier part must be 3 mm away from the inner Styrofoam edge.



Siehe dazu auch die folgende Skizze mit den notwendigen Mindestmaßen. Dazu können Sie auch die abgebildete Schablone ausschneiden und an den Helm halten. Bitte stellen Sie sicher, dass die ausgeschnittene Schablone den angegebenen Maßen entspricht.

See also the following sketch with the necessary minimum dimensions. You can also cut out the template shown and hold it to the helmet. Please make sure that the template cut out conforms to the specified dimensions.



Für einen optimalen Sitz von I-RIDE VXC muss der Helm ungefähr 2,5 bis 3,5 cm über dem Augenzentrum abschließen. Siehe dazu die folgende Skizze.



Maximale Schwenkwinkel – siehe Zeichnung

Montage

Lesen Sie die Montagebeschreibung noch vor dem Kauf. Halten Sie die Montageanweisungen bitte genau ein. Wir übernehmen keine Haftung für Schäden die aus der Montage resultieren. Beachten Sie in diesem Zusammenhang auch unsere Gefahrenhinweise.

Gebrauchsanweisung

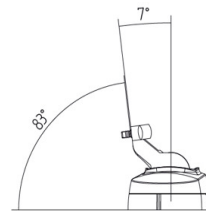
Lesen Sie die Gebrauchsanweisung noch vor dem Kauf.

Gefahrenhinweise

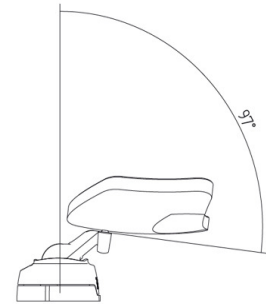
Lesen Sie die Gefahrenhinweise vor dem Kauf.

For an optimal fit of I-RIDE, the helmet must be about 2.5 to 3.5 cm above the eye center. See the following sketch.

Schwenkwinkel
Swivel angle



I-RIDE VXC
Max. Schwenkwinkel „zuklappen“
Max. Swivel angle „fold down“
I-RIDE VC < 83°



I-RIDE VXC
Max. Schwenkwinkel „aufklappen“
Max. Swivel angle „fold up“

Maximum swivel angle – refer to drawing

Mounting

Read the assembly instructions before purchase. Please comply with the assembly instructions. We assume no liability for damage resulting from installation. Please also note our Hazard statements in this context.

Instructions for use

Read the instructions before purchase.

Hazard statement

Read before purchase.